

Productinformatie

Een Zonnelux duo plisségordijn gordijn bestaat uit twee geplisseerde stoffen, waardoor de koorden niet of nauwelijks zichtbaar zijn. Dat zorgt voor een strak geheel. Wist je dat Dubbele plisségordijnen isolerend werken? De dubbele stof is in het midden met elkaar verbonden en vormt zo een honingraatstructuur waar de lucht wordt vastgehouden. Zo wordt in de zomer de warmte tegengehouden en in de winter verlies je minder warmte!

Producteigenschappen

Uitvoering: standaard, top-down-bottom-up, dag-en-nacht systeem, vrijhangend, ingespannen

Maximale breedte: 360 cm

Maximale hoogte: 300 cm

Plooi breedtes: 25, 32, 64 mm

Systeemkleuren: divers

Doekstoffen: 151 stoffen

Soorten stof: transparant, semi-transparant en verduisterend

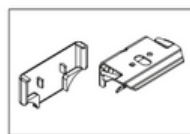
Bediening: handmatig (elektrisch optioneel)

Kindveiligheid: leverancier hanteert standaard bedieningslengte van 100 cm.

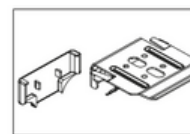
Leverancier zorgt ervoor dat het einde van de bediening altijd minimaal 150 cm boven de grond hangt.

Opties: SmartCord® systeem (waarbij het koord een gelijke lengte houdt) of LiteRise® systeem (zonder koord)

Standaard montageclip

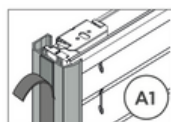


Plafond-/wandsteun
25mm - RVS

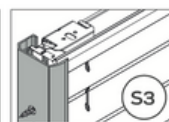


Plafond-/wandsteun
32mm - RVS

U-profiel zijgeleiding



25 mm Duette®



32 mm Duette®



Profiel afmetingen

		25 mm	32 mm
Koordbediening alle raamvormen	Bovenbak		
	Onderlijst		
SmartCord®/LiteRise®/ eindloos koord / AEIO	Bovenbak		
	Onderlijst		
Kettingbediening	Bovenbak		
	Onderlijst		